
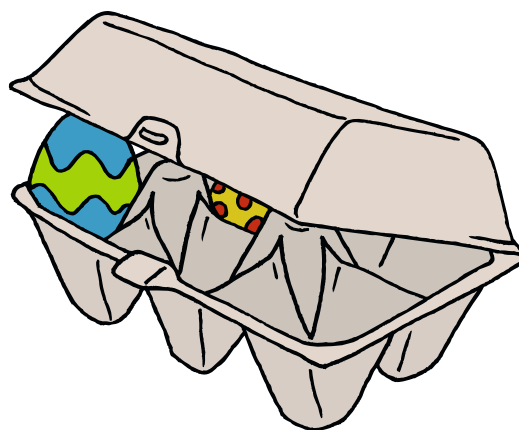



# Eier-Schachtel-Tiere



Diese lustigen Tiere kannst du aus alten Eierschachteln herstellen. Schneide die einzelnen Kartonkörbchen der Eier mit einer Schere oder einem Messer aus und schon kann's losgehen. Probier's einfach aus, bestimmt hast du noch viele weitere Tier-Ideen!




Schneide für den Kopf den obersten Teil eines Körbchens ab.




Die Augen kannst du malen oder Stecknadelköpfe einsetzen.

Für die Füße kannst du Abfallstücke verwenden.



Der Körper der Schnecke ist aus dem Deckel einer Eierschachtel geschnitten.



Die Kartonteile lassen sich gut mit Wasserfarben bemalen!